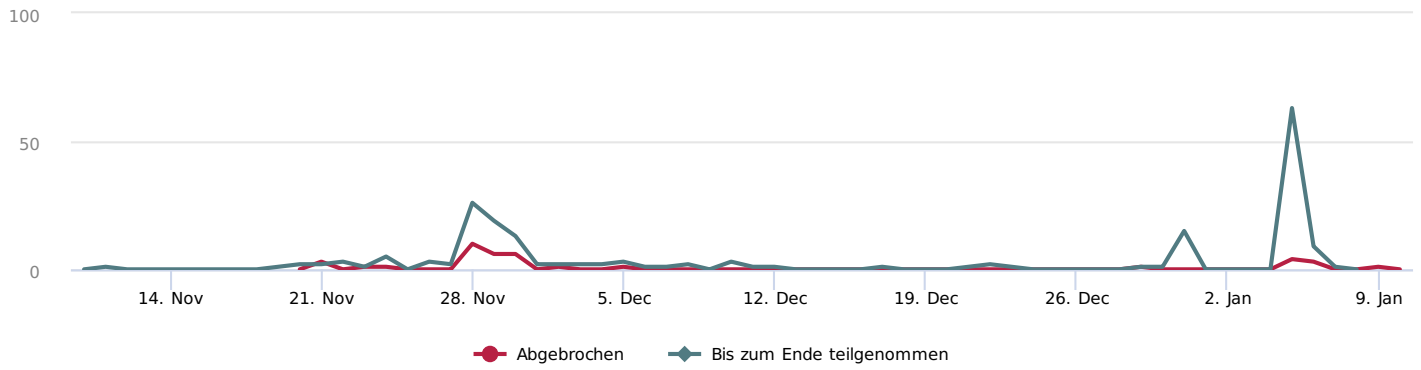




Zusammenfassung / Ergebnis: **SR Hügelland-Schöcklland_SR Blatt**

SR Hügelland-Schöcklland_SR Blatt

Filter:	-
Besucher:	279
Teilnehmer:	231 (82,80%)
Abgeschlossen:	193 (83,55%)
Abgebrochen:	38 (16,45%)
Anzahl Fragen:	20
Ø Teilnahmezeit:	13:24:13



Besucherquellen

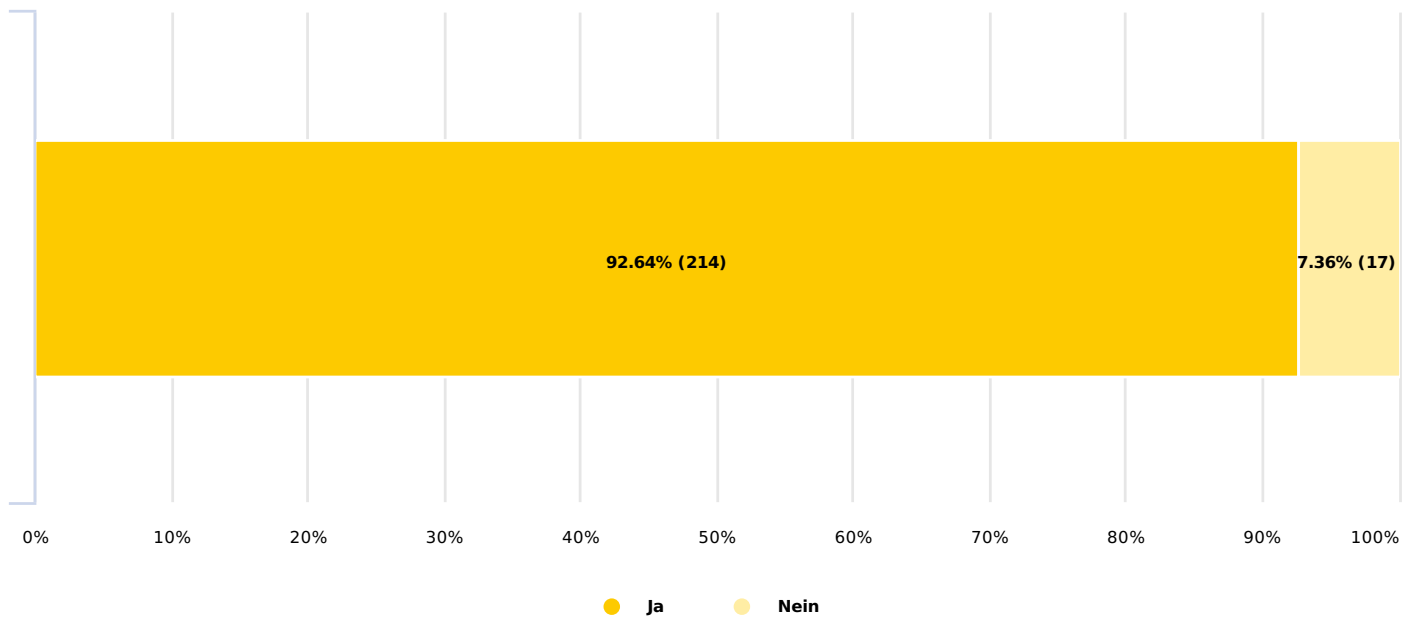
Einladungen / Besucher / Teilnehmer

Umfragelink direkt

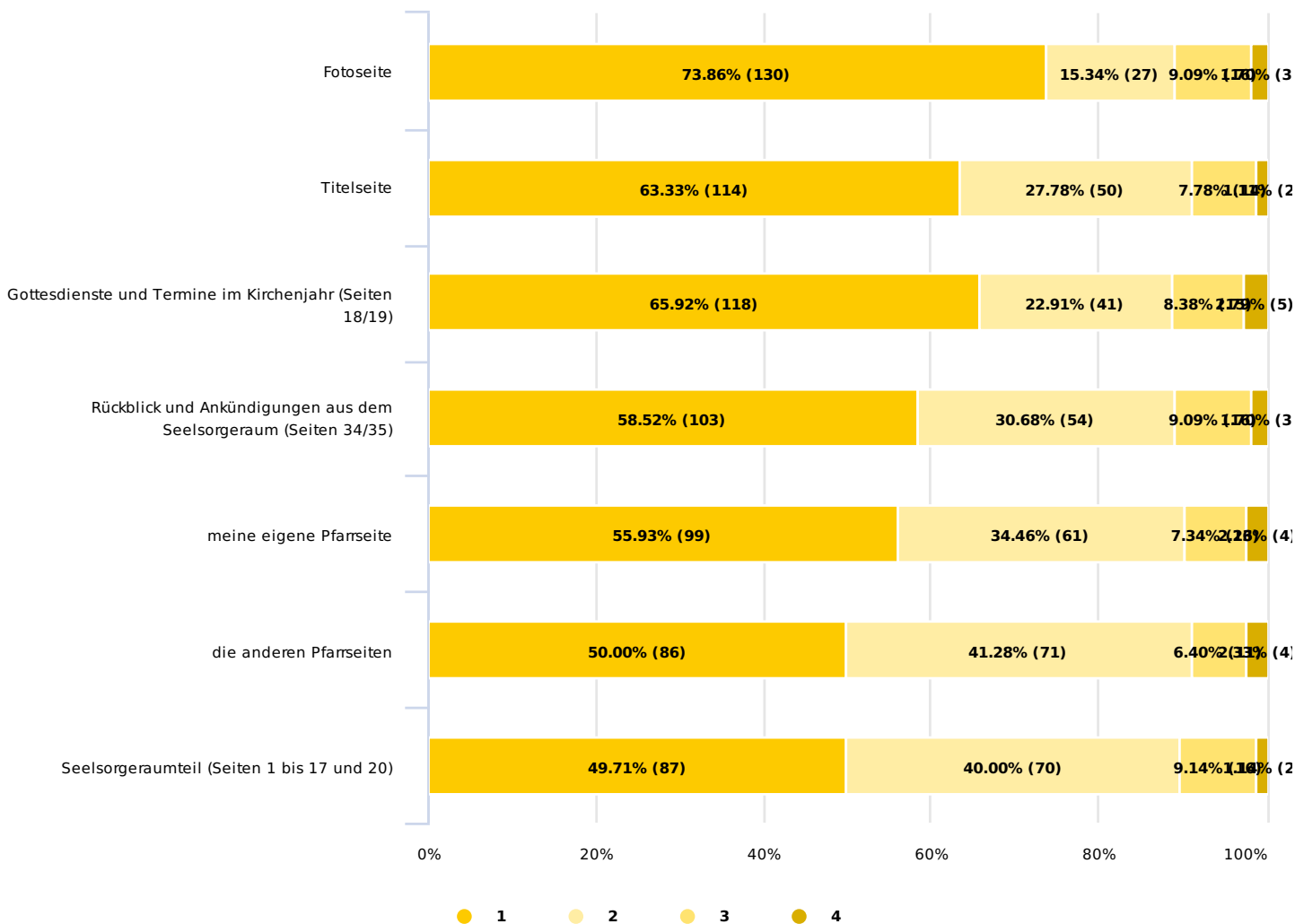
- / 279 / 231



1. Haben Sie das Seelsorgeraum-Blatt des Seelsorgeraums Hügelland-Schöckelland schon einmal gelesen?



3. Bitte nehmen Sie jetzt die Adventausgabe des Seelsorgeraum-Blatts zur Hand und bewerten Sie folgende Seiten/Rubriken von 1 = „gefällt mir sehr gut“ bis 4 = „gefällt mir überhaupt nicht“:



	1	2	3	4	σ	
Fotoseite	73,86%	15,34%	9,09%	1,70%	1,39	176
Titelseite	63,33%	27,78%	7,78%	1,11%	1,47	180
Gottesdienste und Termine im Kirchenjahr (Seiten 18/19)	65,92%	22,91%	8,38%	2,79%	1,48	179
Rückblick und Ankündigungen aus dem Seelsorgeraum (Seiten 34/35)	58,52%	30,68%	9,09%	1,70%	1,54	176
meine eigene Pfarrseite	55,93%	34,46%	7,34%	2,26%	1,56	177
die anderen Pfarrseiten	50,00%	41,28%	6,40%	2,33%	1,61	172
Seelsorgeraumteil (Seiten 1 bis 17 und 20)	49,71%	40,00%	9,14%	1,14%	1,62	175

1,52

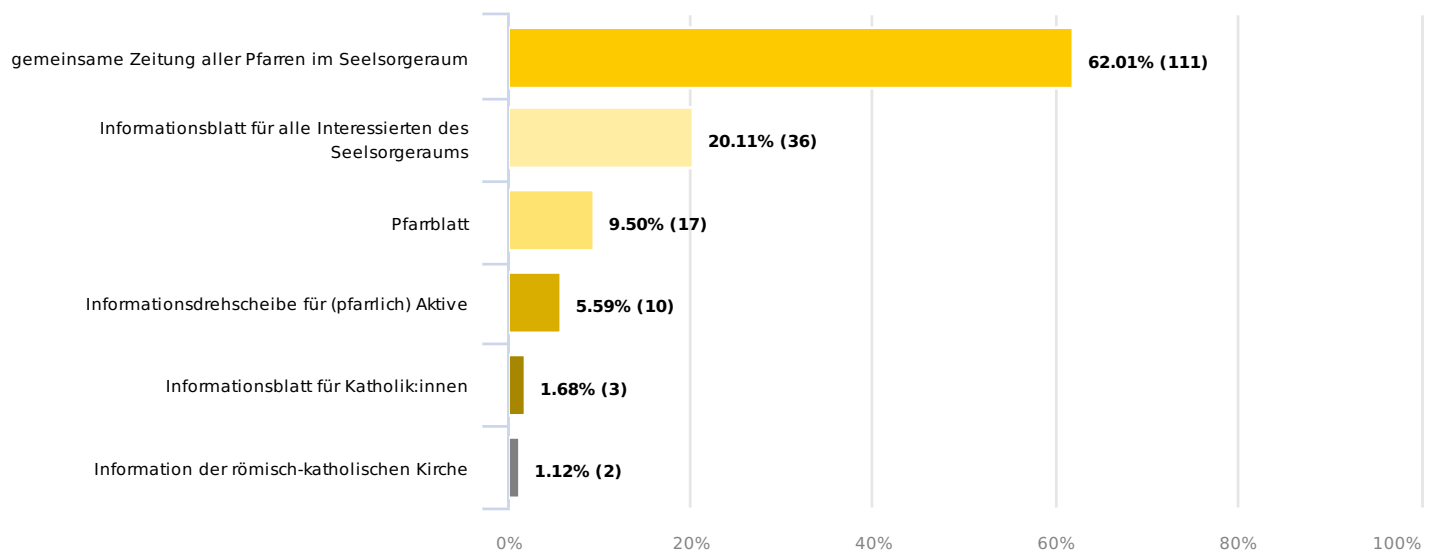
7. Bitte beantworten Sie die folgenden Aussagen auf einer Skala von 1 = „ich stimme voll und ganz zu“ bis 4 = „ich stimme überhaupt nicht zu“:



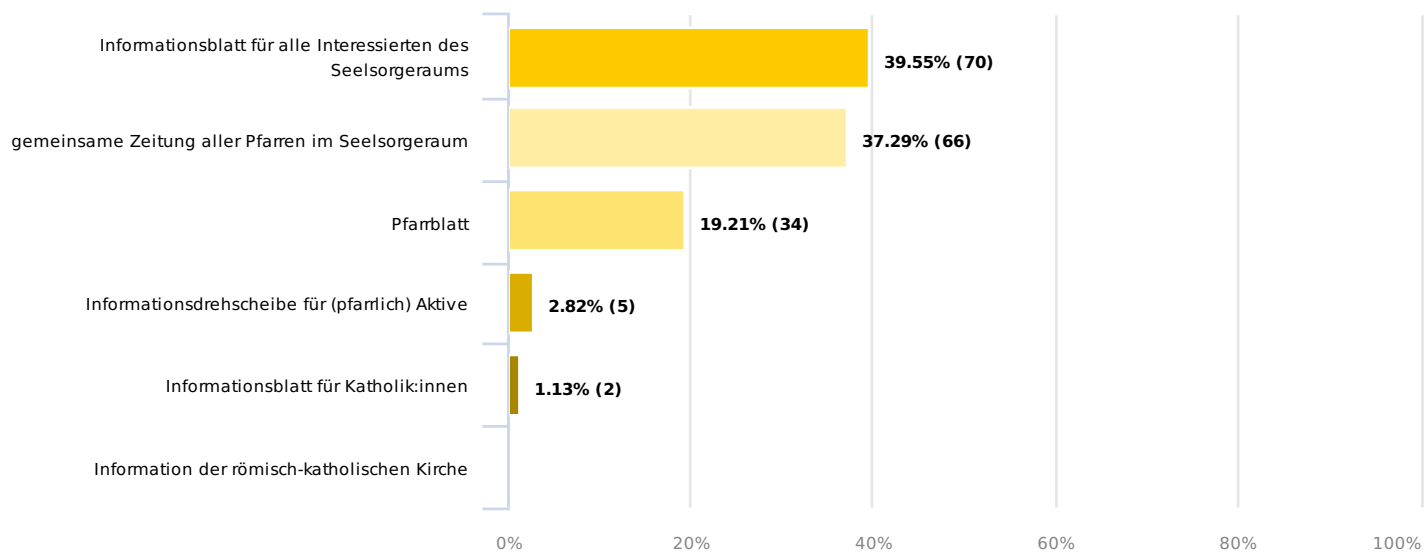
	1	2	3	4	σ	
Die inhaltlichen Leitartikel sind informativ.	53,49%	39,53%	5,81%	1,16%	1,55	172
Das Seelsorgeraum-Blatt hat einen Mehrwert im Vergleich zu den einzelnen Pfarrblättern.	54,65%	27,91%	11,63%	5,81%	1,69	172
Die Informationen aus anderen Pfarren interessieren mich.	38,20%	36,52%	19,66%	5,62%	1,93	178
Die Inhalte sind für mich persönlich relevant.	30,23%	47,09%	18,60%	4,07%	1,97	172
Die Inhalte des Seelsorgeraum-Blattes sind für mich zu weit weg von meinem Pfarrleben.	10,86%	27,43%	26,86%	34,86%	2,86	175

2,00

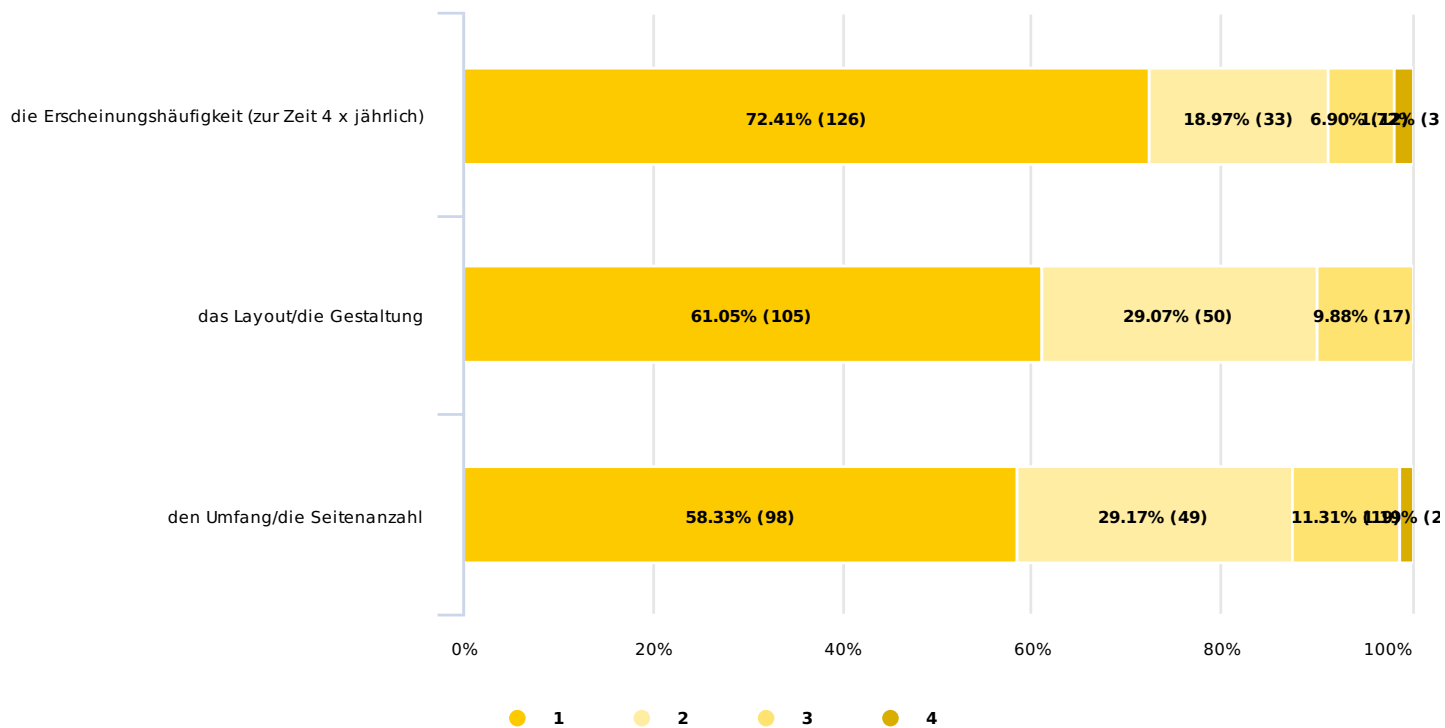
8. Welchen „Charakter“ SCHREIBEN Sie dem Seelsorgeraum-Blatt am ehesten zu?



9. Welchen „Charakter“ SOLLTE das Seelsorgeraum-Blatt für Sie am ehesten haben?



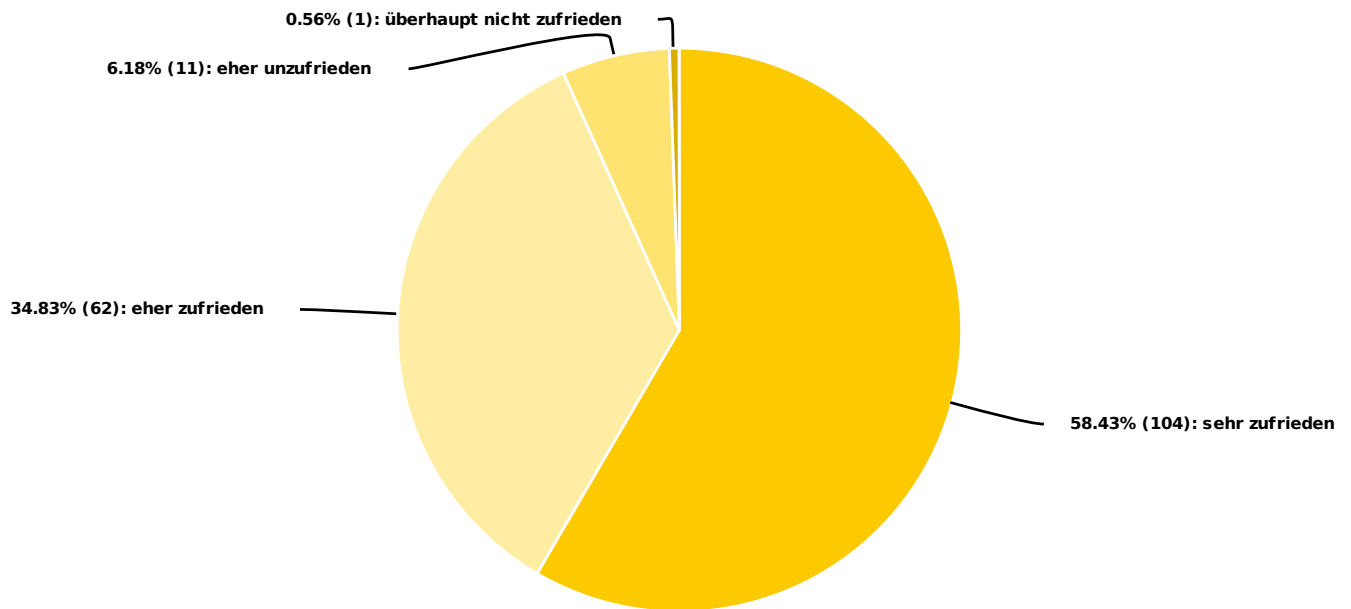
10. Bitte bewerten Sie auf einer Skala von 1 = „gefällt mir sehr gut“ bis 4 = „gefällt mir überhaupt nicht“ ...



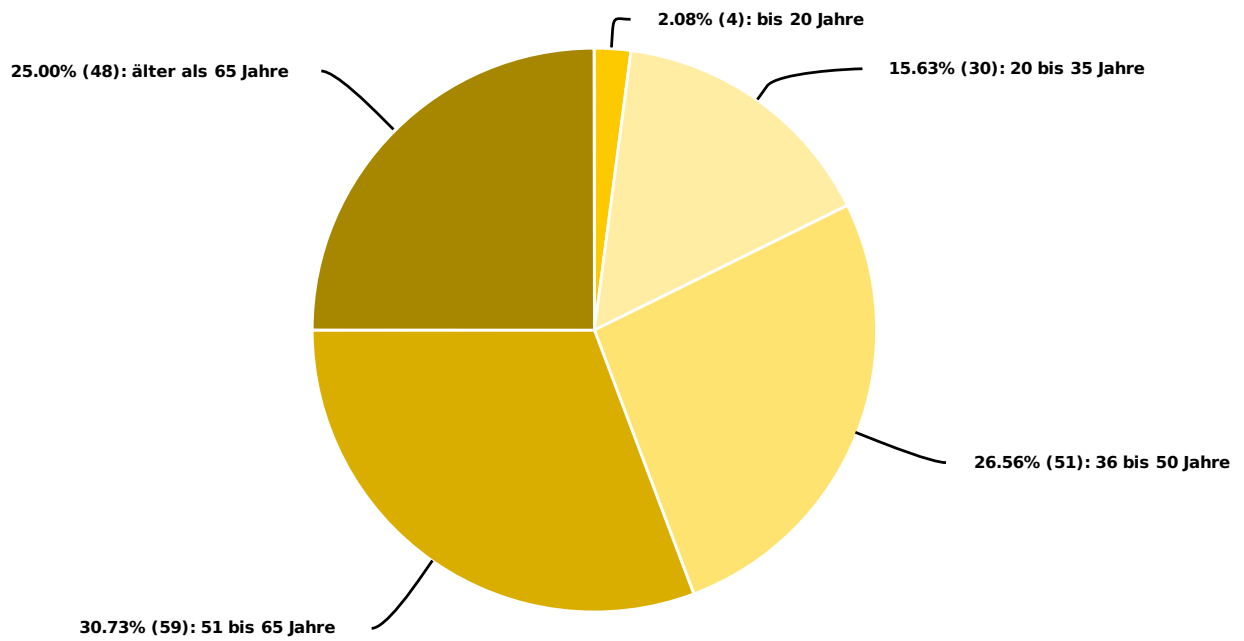
	1		2		3		4		σ	
die Erscheinungshäufigkeit (zur Zeit 4 x jährlich)	72,41%	126	18,97%	33	6,90%	12	1,72%	3	1,38	174
das Layout/die Gestaltung	61,05%	105	29,07%	50	9,88%	17	0,00%	0	1,49	172
den Umfang/die Seitenanzahl	58,33%	98	29,17%	49	11,31%	19	1,19%	2	1,55	168

1,47

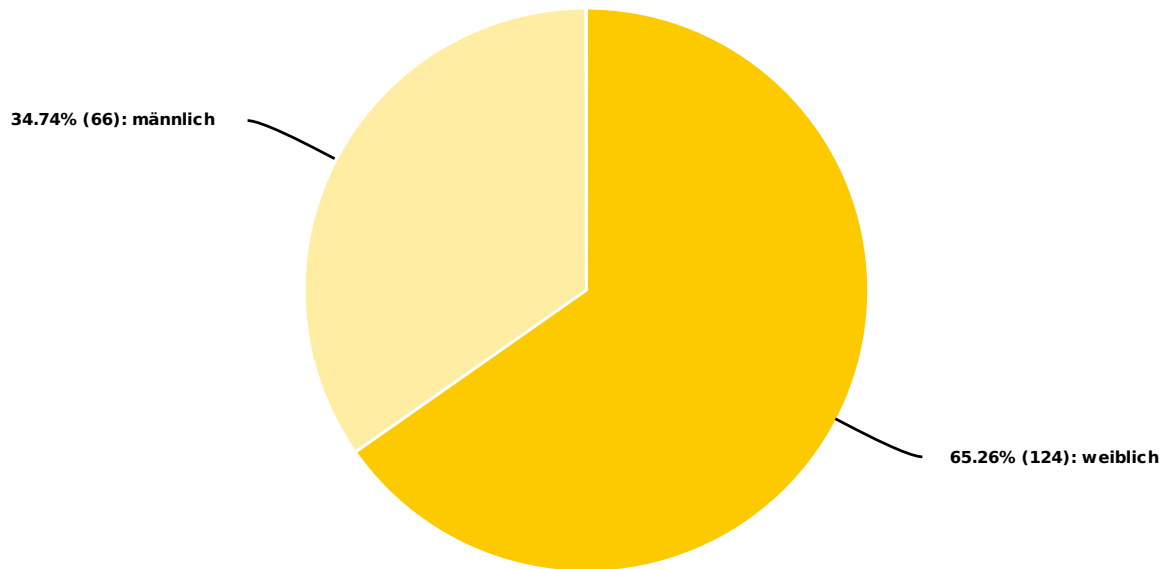
12. Wie zufrieden sind Sie mit dem Seelsorgeraum-Blatt ganz allgemein?



17. Welcher Altersgruppe gehören Sie an?



18. Sie sind ...



20. Sind Sie ehrenamtlich in einer Pfarre engagiert oder arbeiten sie freiwillig punktuell in einer Pfarre mit?

